



2025 год

# ДАХОДЫ І СПАЖЫВАННЕ ДАМАШНІХ ГАСПАДАРАК БРЭСЦКАЙ ВОБЛАСЦІ


(па даным выбарачнага абследавання дамашніх гаспадарак па ўзроўні жыцця)

## НАЯЎНЫЯ РЭСУРСЫ

(у разліку на дамашнюю гаспадарку, рублёў у месяц)




2024



2 348,3

2025



2 739,7

## АСНОЎНЫЯ НАПРАМКІ СПАЖЫВЕЦКІХ РАСХОДАЎ

(у працэнтах да агульнага аб'ёму спажывецкіх расходаў)

харчаванне

нехарчовыя тавары

паслугі



35,7



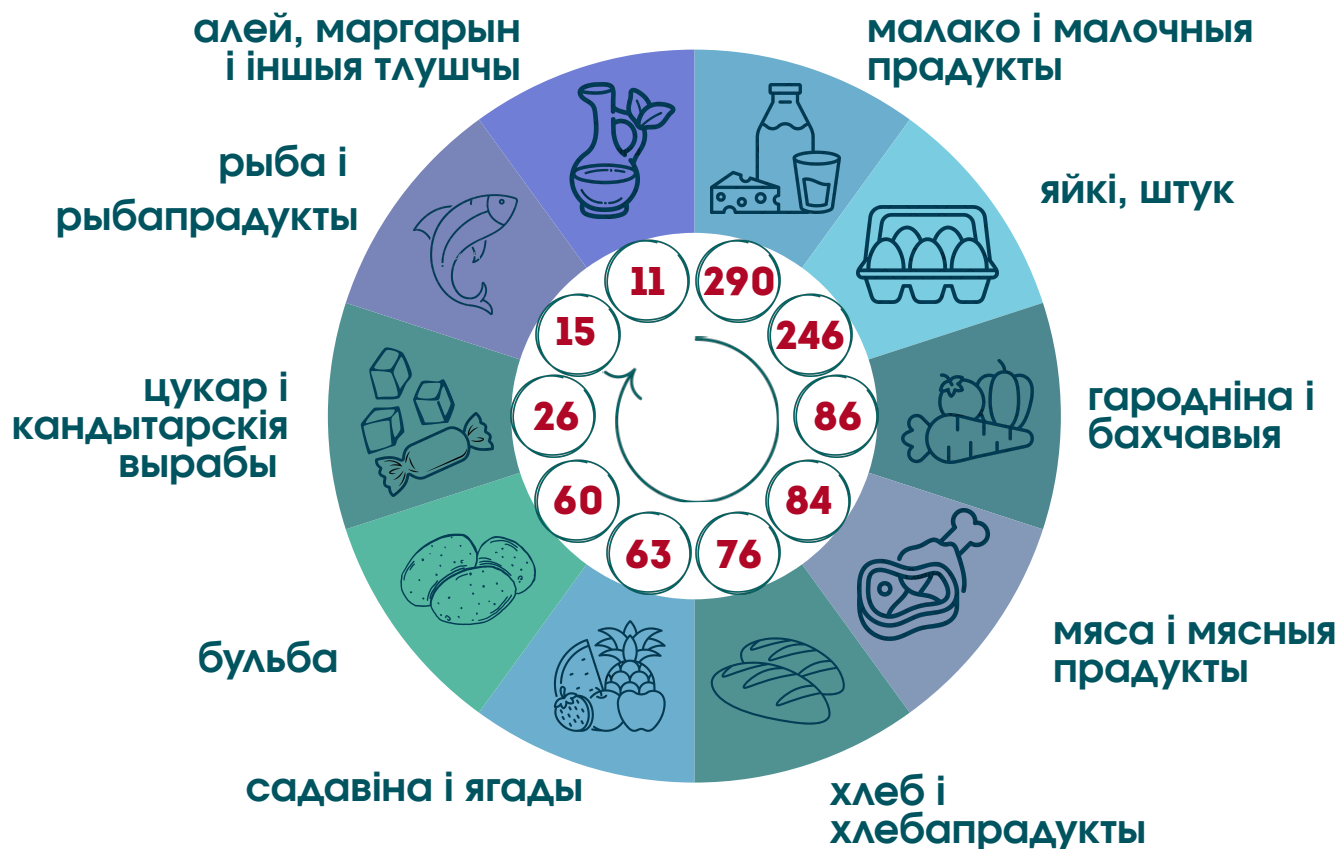
37,4



24,7

## СПАЖЫВАННЕ ПРАДУКТАЎ ХАРЧАВАННЯ Ў ДАМАШНІХ ГАСПАДАРКАХ\*

(у разліку на члена дамашняй гаспадаркі, кілаграмаў у год)




\* Без уліку прадуктаў, спажытых у аб'ектах грамадскага харчавання

## ДОБРАЎПАРАДКАВАННЕ ЖЫЛЛЯ, ЯКОЕ ЗАЙМАЮЦЬ ДАМАШНІЯ ГАСПАДАРКІ

(на пачатак 2026 года; у працэнтах да агульнага ліку дамашніх гаспадарак)

цэнтральнае ацяпленне

93,1



вадаправод

98,7



гарачае водазабеспячэнне

96,3



каналізацыя

98,3



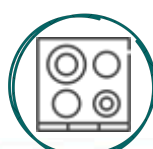
газ

92,7



электрычная пліта

7,3



ванна (душ)

95,0



Аktуальная інфармацыя размешчана:



БАЗА  
СТАТЫСТЫЧНЫХ  
ДАНЫХ



МЭТЫ БЕЛАРУСІ

УСТОЙЛІВАГА РАЗВІЦЦА У



РЭГІОНАЛЬНЫЯ ПАКАЗЧЫКІ  
МЭТ БЕЛАРУСІ

УСТОЙЛІВАГА РАЗВІЦЦА У

Пры выкарыстанні інфармацыі спасылка на Галоўнае статыстычнае ўпраўленне Брэсцкай вобласці з'яўляецца абавязковай  
© Галоўнае статыстычнае ўпраўленне Брэсцкай вобласці